

非常感谢购买普乐士环保书写魔 Clean note Kaite。在使用本产品之前，请仔细阅读本产品说明。

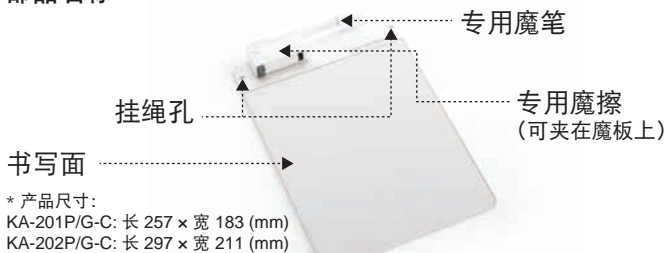
⚠ 使用注意事项

- 书写、擦除时，请使用专用魔笔和魔擦。
- 将笔在书写面上滑动就能清晰画出笔画，笔过度压划会划伤书写面。
- 保管时注意不要划伤书写面。请不要将尖锐物品（笔尖、刀片等）戳、撞书写面，或将重物压在书写面上，避免有可能产生的损坏。
- 书写面破损有可能会造成充填物溢漏。万一充填物附着在身上，用清水冲洗。不慎入眼或口中时，同样用清水充分冲洗干净。
- 从磁膜特性角度上说，擦除时可能会留下擦除不均匀现象。长久放置的书写内容，需要多擦几回。
- 专用魔擦固定在书写魔板上时，魔擦附近区域的笔记内容会变淡。
- 靠近带磁性的物品（磁铁、手提电脑、手机等）时，可能会产生书写面发黑、书写内容被清除等现象。
- 本产品的使用温度范围是10-40摄氏度。不要在直射光下、暖气设备旁边，或直射下的汽车中长久放置。书写面内的充填物可能会变质，影响书写性能。
- 本产品不是防水产品，请不要在浴室中使用。
- 专用魔擦内含磁石，故请不要靠近磁性记录媒介（磁卡、磁盘等），以防可能被损坏。
- 使用起搏器等不能受磁场影响的医疗设备的人群，请避免使用本产品。
- 为防止幼儿将小部件误入口中，请注意放置本产品时远离婴幼儿，妥善保管。

产品包装清单

| ① 书写魔板 | ② 魔笔 | ③ 魔笔帽 | ④ 魔擦 | ⑤ 使用说明书 |
|--------|------|-------|------|---------|
| 一块 | 一支 | 一个 | 一个 | 一页 |

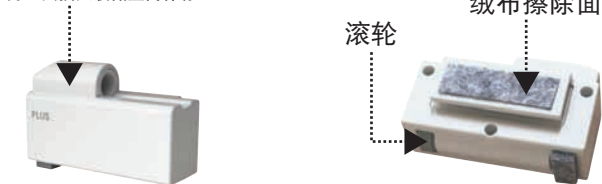
部品名称



魔擦的结构及使用说明

魔笔收藏盒

魔笔不使用时，可将魔笔一头套上笔帽，另一头插入收藏盒内保存。



魔擦的擦除方法

将绒布面贴在书写魔板上轻轻地慢慢来回滑动清除笔迹。可用于比较大范围的内容擦除。

魔擦的保存

希望保留书写内容时，可将魔擦卡在魔板上端魔擦双卡槽的边缘端，以防不留意被魔擦清除。

售后服务保修条款：

1. 在保修期限内，产品在正常使用状态下出现故障时，本公司提供免费维修服务；
2. 产品保修期限：按最终用户购入日期计算，保修1年；
3. 请妥善保存产品购入发票、保修卡，作为保修依据且涂改无效；
4. 本产品保修区域范围只限在中国大陆境内（香港、澳门、台湾等地区除外）。

以下情况出现故障不属于保修范围：

1. 超过保修期限的产品；
2. 不能提供发票、保修卡或其他有效购买凭证；
3. 由于没有遵守说明书和警示标签的要求，错误操作导致的故障及损伤；
4. 由于跌落、碰撞、利器刮伤、自行拆装修理而造成故障者。

汕头普乐士仪器有限公司

地址：广东省汕头市龙湖区珠津路21号迅泰工业园厂房A栋全座。

电话：0754-88321887

传真：0754-88608341

售后专线：400-68-28864

网址：www.plus-cn.com

魔笔书写使用说明

两头各带不同粗细的专用笔尖，根据喜好随意挑选一笔尖来写字作画。



魔笔书写方法

握笔时将标有白色带记号部分朝上、笔尖垂直贴膜书写。

※使用魔笔时，请不要过度用力以免损坏书写魔板。将笔贴在魔板上轻轻滑动，即可清晰写出笔画。

魔笔帽的功能

魔笔帽头带有魔擦功能，能够擦除细小笔画。


专用 APP



使用专用手机软件清晰保存！

打开软件对着『环保书写魔』就完成拍摄！免费专用软件会自动检测『环保书写魔 Clean note Kaite』的轮廓，斜的图像也能自动校正，清晰保存。

免费
专用软件下载



苹果：App Store 搜索“书写魔”

安卓：扫描下方二维码下载专用软件

产品保修卡

用户名称：_____

地址：_____

联系人：_____

联系电话：_____

产品名称：_____

产品型号：_____

购买日期：_____

发票号码：_____



产品合格证

产品名称： 环保书写魔 _____

产品型号： _____

检验员： _____

汕头普乐士仪器有限公司